

Após a construção da base será necessário deixar disponível os materiais abaixo para que a coimma possa fazer a instalação do tronco:

- Cimento: 4 Sacos (50kg/unid.)
- Areia: 0,50m<sup>3</sup>
- Pedra: 0,50m<sup>3</sup>

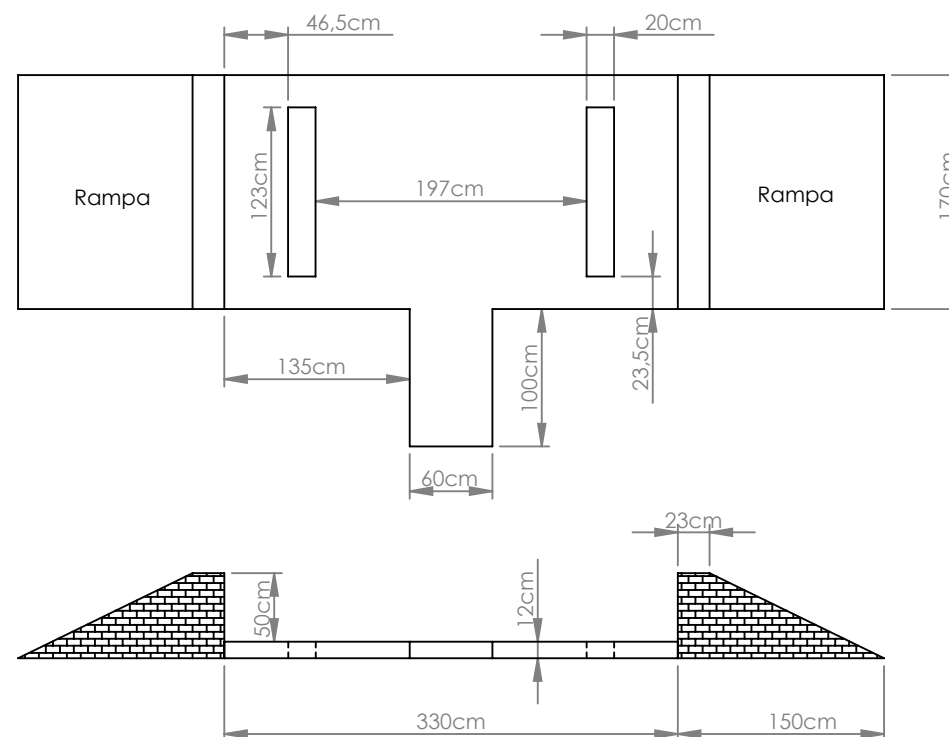
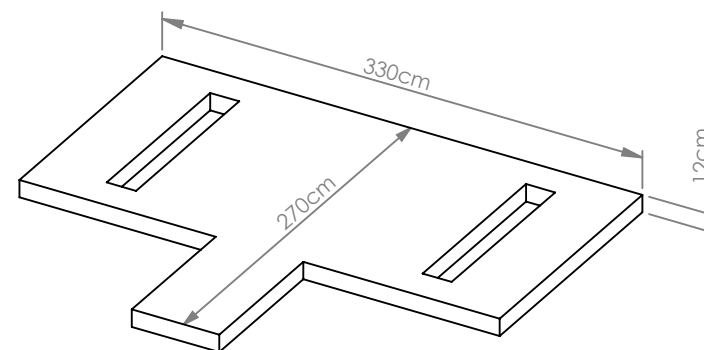
Traço do Concreto: 3 : 1


OBS: Em caso de solo instável, é obrigatório o uso de uma malha de ferro pop Ø 1/4

Deixar espaço livre para instalação do equipamento:

- Altura - 300cm
- Comprimento - 330cm
- Largura - 270cm

As rampas de acesso é de responsabilidade do cliente e **devem ser feitas depois da instalação do equipamento.**



<b>BASE DA BALANÇA B-02</b>		Código:	
 Qualidade que pesa exatol	Tolerância dimensional geral: NBR ISO 2768-mK		Elaborado por: Jefferson Matos
	Unidade Medida: milímetro, grama.		Revisão: 001
		Escala: 1:50	Data: 28/08/2018