


BALANÇAS E TRONCOS





**COMPATÍVEL
COM GERADORES
DE ENERGIA DE
6,0 KVA 220V**

- Motor Elétrico 4cv - 220V bifásico ou trifásico (3,0 kwh);
- Funcionamento silencioso (72 db);
- Totalmente hidráulico com reservatório para 50 litros de óleo;
- Paredes laterais anatômicas emborrachadas com regulagem de abertura inferior e superior garantindo a melhor contenção para qualquer tamanho de animal;
- Destramento manual dos comandos na falta de energia (abre as pescoceiras, laterais e castrador).

ESPECIFICAÇÕES

| Modelos | Comp. | Altura | Larg. | Peso |
|----------------------|-------|--------|-------|---------|
| Megatron Coimma Full | 3,83m | 2,50m | 2,20m | 2.300kg |
| Megatron Coimma ECS | 3,83m | 2,50m | 2,20m | 2.200kg |
| Megatron Coimma CS | 3,03m | 2,50m | 2,20m | 2.020kg |
| Megatron Coimma EC | 3,03m | 2,50m | 2,20m | 2.020kg |
| Megatron Coimma C | 2,23m | 2,50m | 2,20m | 1.440kg |

Ilustrações e dados técnicos sujeitos a alterações sem prévio aviso.



MEGATRON 5.0

TRONCO HIDRÁULICO COIMMA



RAPIDEZ E EFICIÊNCIA COM ALTA TECNOLOGIA

Desenvolvido para imobilizar o animal com eficiência e segurança, o MEGATRON se destaca por seu design inédito e projetado para garantir um maior conforto para o animal e confiabilidade para o operador.



40% 
MAIS RÁPIDO

DETALHES:



PAREDES LATERAIS ANATÔMICAS EMBORRACHADAS

Paredes anatômicas revestidas com bolsas de borracha de alta resistência, garantindo proteção a carcaça do animal, resultando em rentabilidade para o produtor.



ASSOALHO COM PISO ANTIESTRESSE

Piso emborrachado aplicado para proporcionar mais conforto e menos estresse ao animal.



PORTÃO PROTETOR DE COICE

Com acionamento hidráulico proporcionando mais proteção e segurança para o operador.



DUPLA PESCOCEIRA EMBORRACHADA

Com extensor de pescoço hidráulico bilateral, garantindo maior eficiência na contenção.



PORTÕES LATERAIS SALVA VIDAS

Ideais para saídas de emergência.



EMPURRA BOI HIDRÁULICO (OPCIONAL)

Maior agilidade para o grande volume de manejo.



DISPOSITIVO CASTRADOR HIDRÁULICO (OPCIONAL)

Facilidade de operação e segurança na atividade.



CONTROLE MÓVEL

Maior liberdade de movimento para o operador.



APARTADORES (OPCIONAL ATÉ 7 VIAS)

O Megatron é modular, podendo ser adquirido em diversas opções de configuração.

Comprimento 1,64m
Altura 2,48m



MOTOR ELÉTRICO 4cv

Motor elétrico 4cv 220v bifásico ou trifásico (3,0 kwh).

Reservatório de óleo hidráulico SAE 68 (50 litros).

Ilustrações e dados técnicos sujeitos a alterações sem prévio aviso.





TRAVA EASY-LOCK



LATERAIS ANATÔMICAS



PISO EMBORRACHADO



2 PESCOCEIRAS EMBORRACHADAS

Para mais informações,
leia o QR CODE abaixo:



LATERAIS ANATÔMICAS PARA UMA CONTENÇÃO MAIS EFICIENTE!

- Modularidade: Configure de acordo com sua necessidade;
- Laterais Anatômicas;
- Piso Borrachão Anti-Estresse;
- Trava Easy-Lock;
- Novo Sistema de Guilhotinas com Prolongador de Pescoço;
- Sistema Anti-Ruído;
- Amplo acesso ao animal;
- Acionamento mais leve.

ITENS OPCIONAIS:

- Castrador;
 - Kit 1 operador;
 - 01 Pescoceira.
- Cambão de segurança incluso

MODULARIDADE

CONFIGURE DE ACORDO COM A SUA NECESSIDADE



ESPECIFICAÇÕES DE CADA MÓDULO:

| MODELO AMERICANO | | | | | | |
|------------------|-------|--------------|---------------|---------|----------------|-----------------|
| Modelos | Comp. | Altura Total | Largura Total | Peso | Altura Interna | Largura Interna |
| ECS: | 3,82m | 2,55m | 2,84m | 1.320kg | 1,85m | 0,70m |
| CS: | 3,03m | 2,55m | 2,84m | 1.145kg | 1,85m | 0,70m |
| EC: | 3,03m | 2,55m | 2,84m | 1.145kg | 1,85m | 0,70m |
| C: | 2,24m | 2,55m | 2,84m | 970kg | 1,85m | 0,70m |

ITENS OPCIONAIS:




DISPOSITIVO CASTRADOR



KIT UM OPERADOR
PORTÃO DE CORRER INTEIRO

Ilustrações e dados técnicos sujeitos a alterações sem prévio aviso.



TRAVA EASY-LOCK



TRINCO NZ



PISO EMBORRACHADO



2 PESCOCEIRAS EMBORRACHADAS

Para mais informações, leia o QR CODE abaixo:



MANEJO COM EFICIÊNCIA E SEGURANÇA!

- Modularidade: Configure de acordo com sua necessidade;
- Piso Borrachão Anti-Estresse;
- Trava Easy-Lock;
- Sistema Anti-Ruído;
- Novo Sistema de Guilhotinas com Prolongador de Pescoço;
- Amplo acesso ao animal;
- Acionamento mais leve.

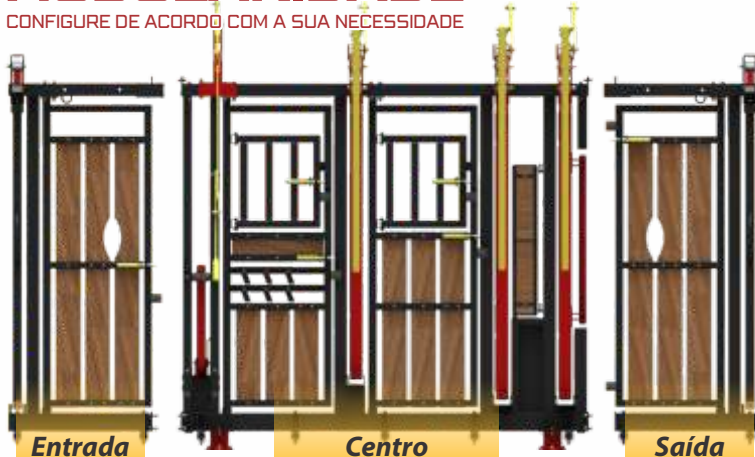
ITENS OPCIONAIS:

- Castrador;
- Kit 1 operador;
- 01 Pescoceira.

Cambão de segurança incluso

MODULARIDADE

CONFIGURE DE ACORDO COM A SUA NECESSIDADE



ESPECIFICAÇÕES DE CADA MÓDULO:

| MODELO CONVENCIONAL | | | | | | |
|---------------------|-------|--------------|---------------|---------|----------------|-----------------|
| Modelos | Comp. | Altura Total | Largura Total | Peso | Altura Interna | Largura Interna |
| ECS: | 3,82m | 2,55m | 2,84m | 1.400kg | 1,85m | 0,70m |
| CS: | 3,03m | 2,55m | 2,84m | 1.225kg | 1,85m | 0,70m |
| EC: | 3,03m | 2,55m | 2,84m | 1.225kg | 1,85m | 0,70m |
| C: | 2,24m | 2,55m | 2,84m | 1.050kg | 1,85m | 0,70m |

ITENS OPCIONAIS:



DISPOSITIVO CASTRADOR



KIT UM OPERADOR PORTÃO DE CORRER INTEIRO

Ilustrações e dados técnicos sujeitos a alterações sem prévio aviso.

TRONCO AMERICANO



TRAVA EASY-LOCK



2 PESCOEIRAS EMBORRACHADAS



PORTÃO PROTETOR DE COICE



PAINEL LATERAL ANATÔMICO

Para mais informações,
leia o QR CODE abaixo:



PRATICIDADE E SEGURANÇA NO MANEJO

- Painéis laterais anatômicos com regulagem inferior e salva vidas;
- Cabine veterinária com grande espaço interno.
- Trava Easy-Lock;

ITENS OPCIONAIS:



PISO EMBORRACHADO



DISPOSITIVO CASTRADOR



JANELAS LATERAIS METÁLICAS
DO LADO DO COMANDO



01 PESCOCEIRA EMBORRACHADA

ESPECIFICAÇÕES


| | |
|---------------------------|---------|
| Peso: | 1590 Kg |
| Altura total: | 3,00m |
| Largura inferior interna: | 0,48m |
| Largura superior interna: | 0,90m |
| Comprimento: | 3,85m |

Cambão de segurança incluso

Ilustrações e dados técnicos sujeitos a alterações sem prévio aviso.



TRONCO CONVENCIONAL PLUS



TRAVA EASY-LOCK



2 PESCOCEIRAS EMBORRACHADAS



PORTÃO PROTETOR DE COICE



TRINCO NZ

Para mais informações,
leia o QR CODE abaixo:



VERSÁTIL E PRÁTICO PARA SOLUÇÕES ESPECÍFICAS

- 12 portões de acesso em seus 4 compartimentos;
- Cabine veterinária com grande espaço interno;
- Guilhotinas: 2 pescoceiras emborrachadas e

- 1 vazieira emborrachada;
- Trava Easy-Lock;
- Extremamente robusto feito com madeira de lei.

ITENS OPCIONAIS:



DISPOSITIVO CASTRADOR



PISO EMBORRACHADO

ESPECIFICAÇÕES

| | |
|---------------------------|-------------------------------|
| Peso: | 1590 Kg |
| Altura total: | 3,00m |
| Largura inferior interna: | 0,48m |
| Largura superior interna: | 0,90m |
| Comprimento: | 3,85m |
| Opcionais: | Castrador e piso emborrachado |

Cambão de segurança incluso

Ilustrações e dados técnicos sujeitos a alterações sem prévio aviso.



TRONCO SERTANEJO



TRAVA EASY-LOCK



2 PESCOEIRAS PARALELAS



PORTÃO PROTETOR DE COICE



ABERTURA DE PORTÕES LATERAIS

Para mais informações,
leia o QR CODE abaixo:



IDEAL PARA PEQUENOS REBANHOS

- Trava Easy-lock;
- Baixo custo de manutenção;

- O melhor custo benefício do mercado.

ITEM OPCIONAL:



KIT UM OPERADOR

ESPECIFICAÇÕES

| | |
|---------------------------|---------|
| Peso: | 1300 Kg |
| Altura total: | 2,55m |
| Largura inferior interna: | 0,70m |
| Largura superior interna: | 0,70m |
| Largura Maior Externa: | 2,90 |
| Comprimento: | 3,70m |

Cambão de segurança incluso

Ilustrações e dados técnicos sujeitos a alterações sem prévio aviso.

BALANÇAS ELETRÔNICAS

Km3 PLUS



- Display Colorido Touch Screen;
- Estatísticas: peso total, peso médio, quantidade de animais, ganho de peso máximo, médio e mínimo, previsão de abate e peso em arroba descontando a carcaça;
- Gráfico da evolução de peso do animal;
- Cadastro do animal contendo: origem, número de manejo, raça, sexo e nota;
- Comunicações: Bluetooth (leitor, PC), RS232 e USB;
- Dados: Importação e exportação via USB;
- Bateria recarregável com 20 horas de autonomia.

Km3 N



- Caixa em plástico ABS super-resistente com grau de proteção IP65. Display LCD com fácil visualização do peso;
- Bateria de lítio recarregável com autonomia de 20 horas, com carregamento completo em 3 horas. Incluso carregador. Aviso de carga no display;
- Fornece estatísticas básicas de pesagem: Nº animais, peso médio e peso total;
- Bluetooth para comunicação com aplicativo COIMMA Pec.

APLICATIVO
COIMMA PEC



BARRAS DE PESAGEM

- Modelos :600mm, 900mm e 1150mm



BALANÇA ELETRÔNICA COM GAIOLA RETANGULAR



| ESPECIFICAÇÕES | |
|----------------|-------------------------------|
| Modelo: | Gaiola retangular fixa |
| Capacidade: | 2.000 a 4.000 (Configuráveis) |
| Comprimento: | 2,80m |
| Altura: | 2,00m |
| Largura: | 1,00m |

- Tecnologia com pesagem eletrônica;
- Manejo simples e rápido;
- Prático e seguro;
- Pode ser adquirida com indicadores de pesagem KM 3 N e KM 3 Plus;
- Barras de pesagem dimensionadas para qualquer manejo;

BALANÇA MECÂNICA ME-BRETE

| ESPECIFICAÇÃO | |
|------------------------|-----------|
| Capacidade de Animais | 01 |
| Comprimento (m) | 2,80 |
| Largura (m) | 0,45/0,95 |
| Altura Total (m) | 2,60 |
| Capacidade Máxima (Kg) | 1.500 |
| Divisão (Kg) | 0,5 |



- Precisas, resistentes, seguras e duráveis;
- Fabricadas com madeira de lei;
- Ótimo desempenho e confiabilidade.

KIT DE CONVERSÃO ELETRÔNICO



Ilustrações e dados técnicos sujeitos a alterações sem prévio aviso.



BALANÇAS **RODOVIÁRIAS**



CONCRETO



**MODULAR CONCRETO
METÁLICA**

























METÁLICA



**Leia o QR CODE e acesse nosso site
para conhecer nossa linha completa
de Balanças Rodoviárias.**

Ilustrações e dados técnicos sujeitos a alterações sem prévio aviso.

CAPACIDADES E DIMENSÕES

| Capacidade (Toneladas) | Dimensões Plataforma (m) comprimento x largura | MODELOS CLU - M - MCM | APLICAÇÃO OPERACIONAL Modelos de Caminhões |
|------------------------|--|-----------------------|--|
| 40 | 10 x 3,2 | ● | Caminhão - 2 Eixos  |
| 40 | 12 x 3,2 | ● ● ● | Truck e Bi Truck - 3 e 4 Eixos  |
| 60 | 12 x 3,2 | ● | Truck e Bi Truck - 3 e 4 Eixos  |
| 60 | 18 x 3,2 | ● ● ● | Carreta - 5/6 Eixos  |
| 80 | 18 x 3,2 | ● ● ● | Carreta - 5/6 Eixos  |
| 80 | 19 x 3,2 | ● ● | Bitrem - 7 Eixos  |
| 80 | 21 x 3,2 | ● ● ● | Bitrem - 7 Eixos  |
| 100 | 21 x 3,2 | ● ● ● | Bitrem - 7 Eixos  |
| 100 | 24 x 3,2 | ● ● | Bitrem - 7 Eixos  |
| 100 | 25 x 3,2 | ● ● ● | Bitrem - 7 Eixos  |
| 120 | 25 x 3,2 | ● ● ● | Bitrem - 7 Eixos  |
| 120 | 30 x 3,2 | ● ● ● | Rodotrem 9 Eixos  |
| 120 | 30 x 4,0 | ● ● | Rodotrem 9 Eixos - Bazukas Agrícolas  |
| 120 | 31 x 3,2 | ● ● | Rodotrem 9 Eixos  |
| 120 | 31 x 4,0 | ● | Rodotrem 9 Eixos - Bazukas Agrícolas  |
| 160 | 33 x 3,2 | ● ● | Rodotrem 9 Eixos  |
| 160 | 33 x 4,0 | ● | Rodotrem 9 Eixos - Bazukas Agrícolas  |
| 160 | 36 x 3,2 | ● ● ● | Tritrem e Quadritrem 9 a 14 Eixos  |
| 160 | 36 x 4,0 | ● ● | Rodotrem 9 Eixos - Bazukas Agrícolas  |
| 160 | 42 x 3,2 | ● ● ● | Tritrem e Quadritrem 9 a 14 Eixos  |
| 160 | 42 x 4,0 | ● ● | Rodotrem 9 Eixos - Bazukas Agrícolas  |
| 200 | 60 x 3,2 | ● ● ● | Tritrem e Quadritrem 9 a 14 Eixos  |

● CONCRETO ● METÁLICA ● MODULAR CONCRETO METÁLICA

Notas: Modelo EMBUTIDA = Todas, a largura padrão = 3,0 m com fosso/poço de 1,5 m de profundidade
Outras capacidades e dimensões, mediante consulta prévia.

As Balanças com as plataformas nas dimensões de 4,0 m de largura, são recomendadas para a pesagem de Veículos Agrícolas Especiais (tipo "Bazukas") com a largura máxima de até 4,0 m.

VERSÕES DE INSTALAÇÃO PARA TODOS OS MODELOS



Ilustrações e dados técnicos sujeitos a alterações sem prévio aviso.

JANEIRO 2025



Desde 1951

BALANÇAS E TRONCOS

CONTENÇÃO

DRACENA - SP

+55 (18) 3821-9900

WWW.COIMMA.COM.BR



/coimma



@coimma



/coimma



/coimma